

SIMAR

SIMAR

DB
0 CV

14 CV

220 B



PANCHAUD & Co
MOTOCULTEURS SIMAR
CHARLEVAL
13640 LA ROQUE D'ANTHERON
C.O.P. 186-78 MARSEILLE
Téléphone : 9


SIMAR

220B

5 CV 8 CV 10 CV 14 CV



Tondeuse : largeur de coupe 65 cm, 48 cm.
Coupe de l'herbe haute et du gazon
Déflecteur pour former un andain



Fraisage superficiel
largeurs 60 cm, 70 cm, 87 cm, 120 cm
profondeur réglable de 2 à 15 cm



Fraise à neige : largeur 52 cm
Cheminée d'évacuation orientable




Lame à neige (Bulldozer) : largeur 1 m/1,25 m



Charrue $\frac{1}{2}$ tour/ $\frac{1}{4}$ tour
Système de roue libre pour les virages
Masses d'alourdissement


Montage rapide des accessoires



Faucheuse avec conducteur assis
Sulky et râteleuse largeur 1,24 m



Largeur : 65 cm, 105 cm
Tondeuse avec conducteur assis
Sulky avec rouleau à gazon



Remorque tôlée
C.U. 500 kg
Freins à tambour
(siège et coffre)




Tondeuse à cylindres
largeur 1,40 m




Pompe de pulvérisation
(traitement arboricole)



Brosse rotative
largeur 1,10 m



Charrue monosoc
Attelage déportable



Toit buttoir
38 cm de largeur



Panier de protection
largeur de travail :
25 à 38 cm



Charrue arrache
pommes de terre

Houe à dents fixes
réglable en largeur

Autres accessoires : Treuil, Planteuses, Fraise à vigne, etc.



Faucheuse à commande centrale
Barre Mulching largeur 1,10 m/1,40 m

Fraisage

1^{ère} vitesse très lente pour le fraisage profond
Largeurs 25*, 32*, 38, 50, 60, 77, 90, 100 cm
(outils à ressorts ou bien outils rigides sarcleurs ou forme à droite).

*Largeurs obtenues avec des roues fer étroites. Pour les autres largeurs roues fer larges ou roues à pneus 4.00 x 8 (4.00 x 12 possibles à partir de 45 cm).

2^{ème} vitesse pour le sarclage et le binage
Mêmes largeurs de travail de 25 à 100 cm
Fraise à toits bas **70 et 87 cm**
Pour le fraisage superficiel et le surfacage

Tous les accessoires avec roues 4.00 x 8, 4.00 x 12 ou 5.00 x 12

Sauf : Tondeuse roues 4.00 x 8
Charrue roues 4.00 x 12 (5.00 x 12) contrepoids
TYPE 10/14 CV : 5.00 x 16 ou 6.00 x 16

Caractéristiques Techniques

TYPE 5 CV, 205 cm³, 0,8 l/h.
TYPE 7,5 CV, 258 cm³, 1 1/2 l/h.*
TYPE 10 CV, 391 cm³, 1,5-2 l/h.* } (à débrayage
TYPE 14 CV, 510 cm³, 1,25-1,75 l/h.* } individuel des roues)
Puissant moteur 1 cyl., 4 temps, refr. à air
Carburateur avec régulateur
Filtre à air très efficace
Lanceur réenrouleur
Embrayage monodisque à sec, très doux*
Embrayage indépendant de la prise de force
Réglage fin de la position du guidon en hauteur
Réglage latéral instantané du guidon
Retournement du guidon et des commandes à 180°, sans l'aide de clés
Pivotement central du guidon = excellente conduite de la machine
Boîte à vitesses : 3 ou 5 vitesses

SIMAR

5 CV 8 CV 10 CV 14 CV

220 B

SIN

220 B

SIMAR GENÈVE - SUISSE

Chemin de la Marbrerie 1
Téléphone (022) 42 23 66
Adr. tél. SIMAR - GENEVE
Adr. post. 1227 Carouge-Ge
Télex 289591 Sima

50 ans d'expérience dans la motoculture

Ce Motoculteur assure par sa construction robuste un service continu et régulier.

Plus de 18 accessoires SIMAR efficaces, éprouvés, avantageux et faciles à monter, sans transformations du Motoculteur.

Agent régional

