

# motocoltivatore

# SIMAR

trenta anni di esperienza - oltre centomila motocoltivatori venduti nel mondo garantiscono la superiorità SIMAR

## tipo POMEZIA



**POMEZIA**

**8 CV**  
PETROLIO

- motore di 8 CV a petrolio, (consumo orario Kg 2 circa);
- due marce da lavoro e due retromarce; a richiesta 3° e 4° per marcia su strada e traino, freni, due velocità alla presa di forza attacco per dinamo;
- fresa allargabile da cm 53 fino a cm 100;
- superficie oraria fresata: mq 500/700 a cm 25/30
- mq 1000/1400 a cm 15/18
- mozzi per allargare le ruote e contropeso in dotazione.

**POMEZIA** versione "Frutteto"


Motocoltivatore estremamente basso e carenato con stegole telescopiche molto allungabili e angolabili per fresare fino al piede degli alberi da frutto con bosse impalcature.



Un anno di garanzia  
- Pagamento in 5 anni  
(legge 949)

**POMEZIA Diesel**  
**10 CV.**

consumo orario Kg 1 di gasolio;  
motocoltivatore per grandi colture con basso costo di esercizio.



Esclusiva per l'Italia:

**Motocoltura Dr. PAPA S.**

Via Appia Pignatelli 450 - ROMA - telefoni 7990028 - 7990617


Concessionario:

# motocoltivatore

# SIMAR

tipo **15**  
5 CV

- fresa di corredo di cm 50, allargabile mediante accessori a cm 65 e 87 e restringibile a cm 38, 25, e 18.
- superficie oraria lavorate con la fresa di corredo: mq 400 in 1' a cm 22, mq 800 in 2' a cm 10
- motore con doppio senso di rotazione - consumo da 0,75 e 1,5 litri di petrolio l'ora.
- trasformabile in monoruota mediante un contropeso che ne aumenta la stabilità e l'aderenza, ruote speciali accoppiate (larghezza cm 12) e un telaio porta attrezzi.

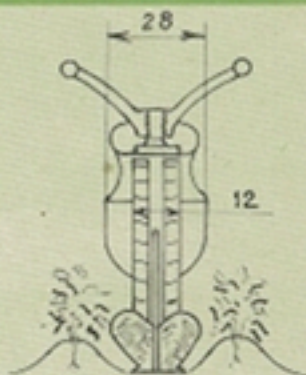
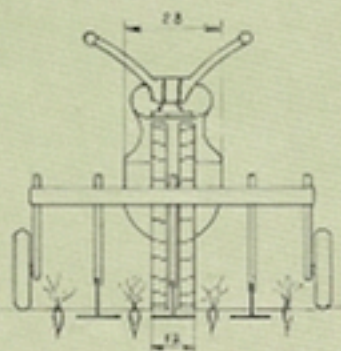
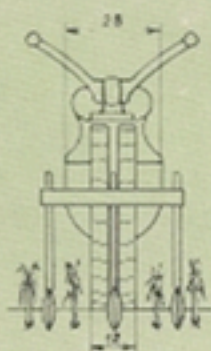


due marce e retromarcia - stegole invertibili

utilizzabile per fresare e trasformabile in monoruota per trainare o spingere attrezzi vari.

## ACCESSORI

- frese larghe e strette, a molle, rigide e a frizioni
- assolcatore rincalzatore
- paniero salvafoglie
- coltivatore frontale combinato con seminatrice
- ruote di vario diametro e pneumatiche
- attrezzi per monoruota: assolcatori, coltivatori, aratro



Esclusiva per l'Italia:

**Motocoltura Dr. PAPA S.**

Via Appia Pignatelli 450 - ROMA - telefoni 7990028 - 7990617

Concessionario:

# motocoltivatore

# SIMAR

## tipo 40

### 5 CV

- Fresa di corredo di cm 50 mediante accessori allargabile a cm 65 e 87, restringibile a cm 38, 25 e 18
- Superficie oraria lavorata con la fresa di corredo:
  - mq 400 in 1° velocità a cm 22
  - mq 800 in 2° velocità a cm 15
- Attacco per trainare il carro senza distaccare la fresa
- Motore con doppio senso di rotazione - Consumo orario Kg 1,5 di petrolio agricolo con 6% di olio - Peso Kg 163
- 3° marcia veloce per trasferimenti e traino del carro a Km 14/17 orari
- 4° marcia intermedia fra 1° e 2°
- Dinamo con presa di corrente 10 W. - 6 V.

4 marce e retromarcia nei due sensi  
- freni - frizione - stegole invertibili  
- attacco per carro - dinamo luce

Il più completo e perfezionato motocoltivatore per piccole aziende, utilizzabile per fresare, arare, falciare, irrorare e trainare velocemente il carro



## ACCESSORI

Frese larghe e strette  
Assolcatore rinzolatore  
Aratro reversibile  
Falciatrice frontale con apparecchio per mistere  
Paniere salvafoglie  
Cultivatore frontale combinato con seminatrici  
Pompa irroratrice da 25 atmosfere  
Corro per piccoli trasporti e irrorazioni  
Corro da 5 qli con freno  
Argano per arature funicolari  
Puleggia


Esclusiva per l'Italia:

## Motocoltura Dr. PAPA S.

Via Appia Pignatelli 450 - ROMA - telefoni 7990028 - 7990617

Concessionario:

# motocoltivatori **SIMAR**



tipo 46 8 CV

fresa scomponibile con cofano brevettato regolabile dalla larghezza di cm 53 fino a cm 100

superficie fresata orario:

- in 1ª velocità mq 700 a cm 28/30
- in 2ª velocità mq 1400 a cm 15/20

consumi orari:

- tipi a petrolio Kg 2/2,5
- tipi a gasolio Kg 1/1,2



tipo 46 10 CV

tipo

**46**

8 CV a petrolio  
monocilindrico

10 CV Diesel  
raffreddato ad acqua

tipo

**66**


10 CV a petrolio  
bicilindrico

12 CV Diesel  
raffreddato ad aria

quattro marce avanti e quattro retro-marce Km ora 1 - 2 - 3,5/4 - 15/20 secondo il tipo di pneumatici - frizione - freno - stegole invertibili - attacco per carro - dinamo luce (per i tipi a petrolio)

a richiesto:

differenziale bloccabile - freni supplementari a tamburo - ruote pneumatiche invece di quelle metalliche - fresa rigide o a frizioni invece dello fresa a molle - dinamo luce per i tipi diesel



tipo 66 12 CV

**Garanzia 12 mesi**

La superiorità **SIMAR**  
deriva da trentennale  
esperienza e specializzazione

Esclusiva per l'Italia:










**Motocoltura Dr. PAPA S.**

Via Appia Pignatelli 450 - ROMA - telefoni 7990028 - 7990617

Concessionario:

## ACCESSORI PER MOTOCOLTIVATORI SIMAR

### Ricambi per frese a molle

	MOLLA	RAFFIO	CICLOIDE	COLTELLO	COPIA / SUPPORTI
<u>con attrezzi cernierati</u>					
<u>con attrezzi ogganciati</u>					

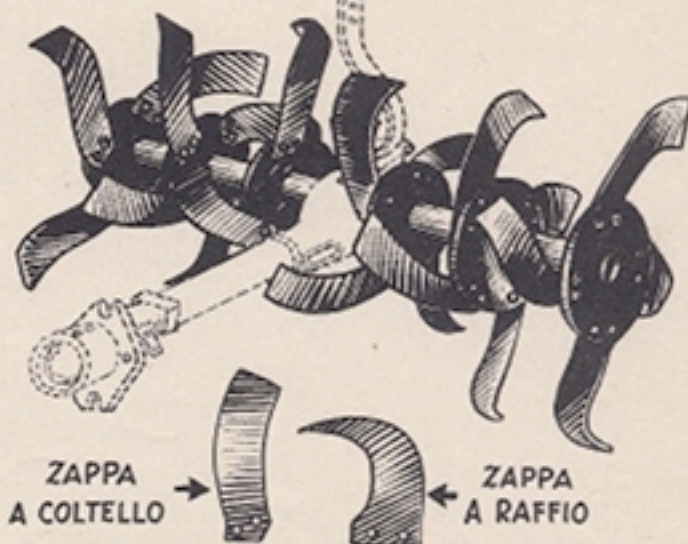
Richiederli indicando sempre il tipo di macchina e la larghezza della fresa essendo disponibili in varie grandezze.

### Frese rigide oppure con frizioni

manicotti rigidi scomponibili alle misure di cm. 38 - 50 - 65 - 87 per lavori di sarchiatura applicabili esclusivamente ai tipi di 5 CV.



manicotti scomponibili ad ogni misura per lavori profondi o superficiali; a richiesta si forniscono con **frizioni** per ammortizzare gli urti.



Le **zappe a coltello** sono di normale dotazione e possono sostituirsi con le **zappe a raffio** per fresare terreni induriti e con i **raffi-cicloidi** per fresare con i tipi 56-60 e Pomezia anche in retromarcia fra i ceppi delle viti (lavorazione a dente di sega).

## Motocoltura Dr. Papa S.



VIA APPIA PIGNATELLI 450

ROMA

telefoni 7990028 - 7990617

**Falciatrici**


— frontali a comando laterale da m 1,20 - 1,40 - 1,60



— frontali a comando centrale da m 1,20 - 1,40 - 1,60 - 1,90

La barra può essere rapidamente distaccata per i passaggi stretti


— laterale da m 1,20



Tutti i tipi possono essere utilizzati con l'apparecchio per mietere cereali.

— rastrello per fienagione

**Tagliasiepi.** La falciatrice per prati per i tipi 46 e 66 può servire per il taglio verticale e orizzontale delle siepi



taglio verticale regolabile fino a m 2,50

taglio orizzontale regolabile fino a m 2

